

Návod k obsluze nářezových strojů

F 251M - F 301M



Servis záruční, pozáruční, preventivní a poradenskou činnost provádí:

servisní středisko společnosti S&K Kontakt, Tuřanka 115, 627 00 Brno
tel.: 545 424 360, servis@skkontakt.cz

OBSAH

I.	Všeobecně	3
II.	Všeobecné dodací podmínky, záruční podmínky.....	3
III.	Důležitá upozornění	4
IV.	Technická data.....	4
V.	Hlavní součásti stroje	5
VI.	Instalace.....	6
VII.	Chod a použití nářezového stroje	6
VIII.	Broušení nože	7
IX.	Údržba, čištění.....	7
	Údržba	7
	Čištění.....	8
X.	Možné příčiny poruch a jejich odstranění	8
XI.	Bezpečnostní opatření	9
XII.	Likvidace výrobku.....	9
XIII.	Prohlášení o shodě.....	10

I. VŠEOBECNĚ

Nářezový stroj a náhradní díly jsou vyrobeny podle platných předpisů pro nářezové stroje a podle jejich dodatečných úprav a odpovídají tak zákonům a předpisům platným k datu výroby.

Stroj je vyroben z korozi-vzdorné, zdravotně nezávadné hliníkové eloxované slitiny. Je určen ke krájení uzenin na plátky o síle do 15 mm. Převod pohonu od motoru k noži je realizován plochým řemenem, který zajišťuje tichý chod a dlouhou životnost. Je vybaven bezpečnostním mikropsínačem na krytu nože a plastovými kryty na vozíku. Bezporuchový provoz stroje závisí na dodržování pokynů pro použití a údržbu.

Zařízení splňuje požadavky a odpovídá následujícím normám:

ČSN 36 1050 část 1 (ekv. IEC 335-1 se změn. 1-6)

ČSN 360 1050-2-64 (ekv. IEC 335-2-64)

Certifikace EZU Praha, č.j. EZU-2-0123/97

II. VŠEOBECNÉ DODACÍ PODMÍNKY, ZÁRUČNÍ PODMÍNKY

Stroj je dodáván vždy s obalem. Obal sestává z kartonu a polyetylenového pytle, je lehce odstranitelný.

S ohledem na životní prostředí zabezpečte recyklaci obalu.

Dodací podmínky:

Při dodávce zkontrolujte, zda obal není poškozen a zda obsah dodávky odpovídá dodacímu listu. V opačném případě informujte bezprostředně dopravce. Stroj nadzvedávejte ve dvojici a postavte jej na vhodnou podložku (strana, na které je kotoučový nůž, je těžší).

Součásti dodávky:

- nářezový stroj
- návod k obsluze
- záruční list
- dodací list

Identifikace stroje

Při komunikaci se servisním střediskem uvádějte vždy typ stroje a výrobní číslo.

Záruční podmínky

Záruční list je nedílnou součástí dodávky zboží, uchovejte jej pro případnou reklamaci. Bez předložení záručního listu bude Vaše reklamacie považována za bezpředmětnou. Záruční doba je 12 měsíců od doby předání zákazníkovi, pokud není uvedeno jinak. Záruka se nepřizná, pokud uživatel nepředloží vyplněný záruční list nebo při svévolných změnách v záručním listu. Místo uplatnění záruky je sídlo prodejce. Pokud není uvedeno jinak, platí příslušná ustanovení zákonných předpisů. Záruční opravy mohou provádět pouze servisní střediska schválená dodavatelem.

III. DŮLEŽITÁ UPOZORNĚNÍ

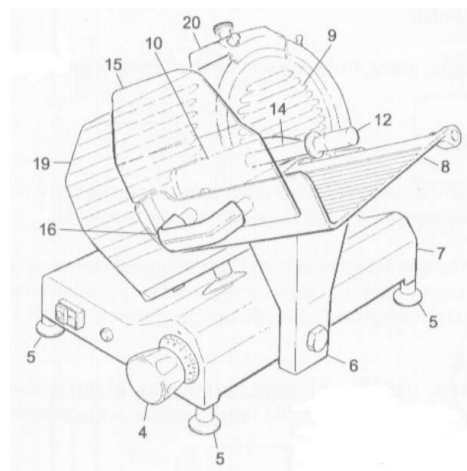
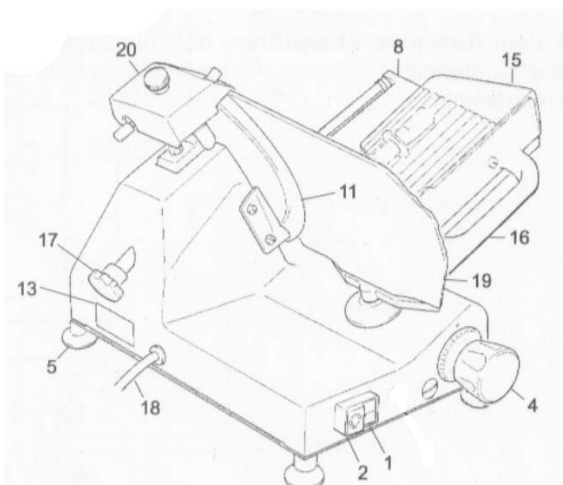
- 1) stroj smí obsluhovat pouze osoba řádně proškolená a poučená tímto návodem,
- 2) stroj smí obsluhovat pouze osoba zdravotně způsobilá, bez vlivu alkoholu nebo drog,
- 3) obsluha musí dbát na odstranění jakýchkoliv volných konců svého oděvu, které by se mohly namotat do rotujícího nože nebo jiných pohyblivých částí stroje a mohly by tímto způsobit poranění,
- 4) je nutné, aby se napětí v síti shodovalo s napětím uvedeným na štítku stroje,
- 5) stroj provozujte vždy na pevném, stabilním a suchém podkladě.

POZOR: Je zakázáno provádět jakékoliv mechanické a elektrické úpravy stroje, vyřazovat z činnosti bezpečnostní prvky (mikrospínač, přidržovač na vozíku a plastové kryty), poškozovat nebo odstraňovat typové a bezpečnostní štítky stroje. Rovněž je zakázáno upravovat stroj takovým způsobem, který by mohl ohrozit bezpečnost ostatních pracovníků. Dojde-li k některé z výše uvedených skutečností, neprodleně informujte servisní středisko S&K Kontakt.

IV. TECHNICKÁ DATA

	F251M	F301M
Kotoučový nůž Ø	250 mm	300 mm
Motor	230 V / 50Hz	230 V / 50Hz
Příkon	0,176 kW	0,220 kW
Rozměry (délka, šířka, výška)	565x420x385 mm	655x500x445 mm
Hmotnost	14,5 kg	23,5 Kg
Tloušťka řezu	0 – 14 mm	0 – 15 mm
Bezpečnostní prvky	bezpečnostní spínač, mikrospínač na krytu nože, plastové kryty na vozíku	
Brusné zařízení	je součástí stroje	je součástí stroje

V. HLAVNÍ SOUČÁSTI STROJE



LEGENDA K VYOBRAZENÍ

- | | |
|----------------------------|--------------------------------|
| 1. tlačítko Zapnuto | 11. nůž |
| 2. tlačítko Vypnuto | 12. madlo dokrajovače |
| 4. regulátor tloušťky řezu | 13. výrobní štítek |
| 5. nožka | 14. rukojeť |
| 6. nosič stolu | 15. ochranný kryt |
| 7. korpus stroje | 16. madlo vozíku |
| 8. stůl | 17. šroub krytu nože |
| 9. kryt nože | 18. přívodní kabel el. energie |
| 10. dokrajovač | 19. deska síly řezu |
| | 20. brusné zařízení |

VI. INSTALACE

Nářezový stroj musí být umístěn na stabilním, vodorovném a neklouzavém povrchu, který unese váhu stroje. Postavte stroj na pevný, stabilní a suchý podklad ovládacími tlačítky k sobě. Před zapojením stroje do zásuvky zkontrolujte, zda údaje na štítku souhlasí s napětím v síti a síťová zásuvka odpovídá normě. Před zapojením stroje do sítě ho očistěte od ochranného oleje. Zapojte zástrčku el. kabelu stroje do zásuvky.

VII. CHOD A POUŽITÍ NÁŘEZOVÉHO STROJE

Pozor! Krájeno nesmí být:

- nepotravinářské zboží
- zboží s kostmi
- zmražené zboží

Položte materiál určený ke krájení na posuvný stůl (8) a **vždy** jej upevněte pomocí dokrajovače (10).

Sepněte spínač (1). Rozsvícení bílé kontrolky na spínači indikuje správnou funkci stroje.

UPOZORNĚNÍ: Jestliže se po zapnutí stroje rozsvítí kontrolka, ale řezný kotouč se netočí (díky bezpečnostnímu mikrospínači na krytu nože), stroj ihned vypněte a dále postupujte takto:

- odpojte stroj ze sítě,
- demontujte kryt nože (9) povolením šroubu (17),
- očistěte kryt nože (9) i šroub krytu (17),
- sestavte stroj do původního stavu,
- zapojte stroj do sítě a zapněte spínačem (1),
- v případě opakovaného neúspěchu volejte servis dodavatele.

Otočným regulátorem (4) nastavte požadovanou tloušťku krájení. Opatrně tlačte posuvný stůl (8) s dokrajovačem (10) proti kotoučovému noži a současně posouvejte materiál do řezu tlakem k desce síly řezu (19). Oddělené plátky se odsouvají a padají na odkládací plochu. Při krájení používejte vždy dokrajovač (10).

Při dokrajování je zakázáno dotlačovat krájenou patku materiálu jinak, než dokrajovačem(10).
Při krájení dbejte maximální opatrnosti, aby nedošlo k poranění obsluhy řezným nožem!

Po skončení krájení stroj vypněte tlačítkem (2). Regulátor tloušťky řezu (4) nastavte do polohy „0“.

UPOZORNĚNÍ:

Stroj nenechávejte zbytečně běžet naprázdno.

Nikdy nepřekročte maximální 15-ti minutovou dobu nepřetržitého provozu. Tím zabráníte přehřívání motoru. Po krátké přestávce můžete pokračovat v používání stroje.

VIII. BROUŠENÍ NOŽE

Zjistíte-li sníženou krájecí schopnost nože, je nutné jej nabrousit. V praxi je četnost broušení závislá na frekvenci používání stroje, obvykle 1 x za 2-3 dny.

- 1) odpojte stroj ze sítě a pečlivě očistěte řezný nůž způsobem popsaným v pokynech pro čištění,
- 2) povolte fixační šroub brusného zařízení; zvedněte a otočte brusné zařízení (20) v horizontální rovině o 180°. Tímto se řezný nůž dostane mezi brusný a obtahový kámen. Tuto polohu brusného zařízení vůči noži zafixujte utažením fixačního šroubu,
- 3) zapojte stroj do sítě a zapněte spínačem (1); stiskněte obě tlačítka na brusném zařízení současně po dobu 30-40 vteřin – tím dojde k broušení nože.

UPOZORNĚNÍ: Během broušení se musí brusný kámen točit.

- 4) brusné kotouče po broušení očistěte, a zkontrolujte lehkost otáčení obou kamenů. popřípadě kápněte olej na osku,
- 5) při jakémkoliv problému s brusným zařízením kontaktujte servisní středisko dodavatele; namontujte brusné zařízení zpět do polohy před broušením stroje.

IX. ÚDRŽBA, ČIŠTĚNÍ

ÚDRŽBA

Veškerou manipulaci se strojem provádějte při odpojení od sítě!

2 x týdně, resp. kdykoliv v případě ztíženého chodu vozíku (8) namažte lehce olejem kluznou tyč na spodní straně stroje. Zvýší-li se po určité době používání hlučnost, opatrně stroj nadzvedněte a utáhněte napínáky řemene na boku motoru. Pravidelně kontrolujte, zda jsou bezpečnostní prvky (mikrospínač na krytu nože, plastové kryty) funkční – případné poškození ihned hlaseť dodavateli.

DOPORUČENÉ OLEJE A MAZIVA: konzervační olej Moly Slip MW 32
mazivo Moly Slip FMG

ČIŠTĚNÍ

- k čištění stroje nikdy nepoužívejte tlakovou vodu, pouze hadřík lehce namočený v horké vodě se saponátem nebo v lihu,
 - demontované části stroje nenechávejte ponořené ve vodě,
 - čištění provádějte denně po skončení provozu,
 - průběžně dbejte na čistotu řezného prostoru – okolí nože otírejte při vypnutém a odpojeném stroji.
- 1) před započítím veškerého čištění odpojte stroj ze sítě a regulátor tloušťky řezu (4) nastavte do polohy „0“,
 - 2) povolením šroubu (17) demontujte kryt nože (9); kryt nože a nůž pečlivě očistěte; během odmontování krytu z nože není možné stroj spustit díky vestavěnému mikropsínači,

Pozor na obnažené ostří nože – nebezpečí poranění!

Kotoučový nůž nikdy nečistěte za chodu stroje!

- 3) povolte šroub nosiče stolu (6), demontujte jej a pečlivě očistěte,
- 4) povolte fixační šroub a vyjměte brusné zařízení (20) ze stroje,
- 5) brusné zařízení očistěte od nečistot a mastnoty, nikdy jej neponořujte do vody,
- 6) čisté a pečlivě osušené části namontujte zpět na stroj,
- 7) dbejte na nasazení brusného zařízení do správné polohy.

Zařízení skladujte nakonzervované a zajištěné proti vnikání prachu a mechanickému poškození tak, aby se nestalo zdrojem úrazu.

X. MOŽNÉ PŘÍČINY PORUCH A JEJICH ODSTRANĚNÍ

závada řešení	stroj se třese, je přehřátý a šíří se z něj pach vypněte stroj a překontrolujte, zda je zapojen správně dle dat uvedených na typovém štítku, překontrolujte, zda je dostatečně napnutý řemen.
závada řešení	kotoučový nůž nekrájí, krájení je nepravidelné vyčistěte brusné kameny a překontrolujte opotřebení nože, příp. přebruste
závada řešení	při stisknutí spínače Zapnuto se nezapne stroj překontrolujte síť a usazení krytu nože
závada řešení	pojezd a dokrajovač se pohybují jen s obtížemi namažte drážku pojezdu dle pokynů pro mazání

XI. BEZPEČNOSTNÍ OPATŘENÍ

Elektrické bezpečnostní zařízení

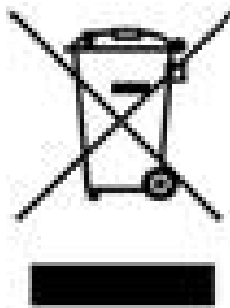
- spínač Zapnuto – Vypnuto
- zařízení, které zabraňuje zapnutí nářezového stroje v případě, že není dostatečně dotažen uvolňovací šroub krytu nože.

XII. LIKVIDACE VÝROBKU

Zákon č. 185/2001 Sb. v platném znění nově upravuje systém nakládání s vyřazenými elektrickými spotřebiči a zařízeními.

Toto elektrozařízení nepatří do komunálního odpadu a nesmí být po skončení životnosti takto zlikvidováno.

Uvedená skutečnost je vyznačena symbolem přeškrtnuté popelnice umístěným na výrobku. Spodní černý pruh značí, že výrobek byl uveden na trh (prodán či bezúplatně předán) po 13.8.2005 a za jeho ekologickou likvidaci odpovídá dodavatel.



Firma S&K Kontakt spol. s r. o. je zapojena do kolektivního systému RETELA a je zaregistrována u MŽP v Seznamu výrobců elektrozařízení pod evidenčním číslem **00845/05-ECZ**. Systém RETELA zajišťuje ekologickou likvidaci elektrozařízení uváděných společností na trh. Kolektivní systém RETELA v souladu s § 37h odst (1) c) Zákona č. 7/2005 Sb. přebírá za společnost S&K Kontakt s.r.o. zodpovědnost za odpad, který vznikne po skončení životnosti elektrozařízení, tj. zajistí jeho sběr, demontáž, recyklaci a následné využití, jak ukládá zákon.

Sběrná místa, kam může uživatel toto elektrozařízení bezúplatně předat k ekologické likvidaci, jsou uvedena na www.retela.cz nebo na webových stránkách MŽP nebo u prodejce. Elektrozařízení se odevzdává kompletní, aby bylo možné zajistit jeho ekologické využití a aby se zabránilo úniku nebezpečných látek ohrožující lidské zdraví a životní prostředí.

XIII. UJIŠTĚNÍ O VYDÁNÍ PROHLÁŠENÍ O SHODĚ


S & K > KONTAKT

člen S&K GROUP

V Praze 26.8. 2002

UJIŠTĚNÍ O VYDÁNÍ PROHLÁŠENÍ O SHODĚ

My firma S & K Kontakt spol. s r.o., sídlem Hošťálkova 117, 160 00 Praha 6, dle § 13 odst. 5 zákona č. 22/1997 Sb., ujišťujeme naše odběratele, že na námi dodávané výrobky bylo vydáno prohlášení o shodě ve smyslu zákona č. 22/1997 Sb..



ing. Pavel Jagoš
ředitel společnosti

S&K KONTAKT spol. s r.o., Tovární 7, 643 00 Brno, Česká republika
zapsaná u obchodního rejstříku vedeného Městským soudem v Praze, oddíl C, vložka 32298
bankovní spojení: GE Money Bank a. s., č. ú.: 146506-514/0600, IČ: 44962860, DIČ: CZ44962860
tel.: +420 545 424 311, fax: +420 545 424 399, e-mail: kontakt@skkontakt.cz, www.skkontakt.cz